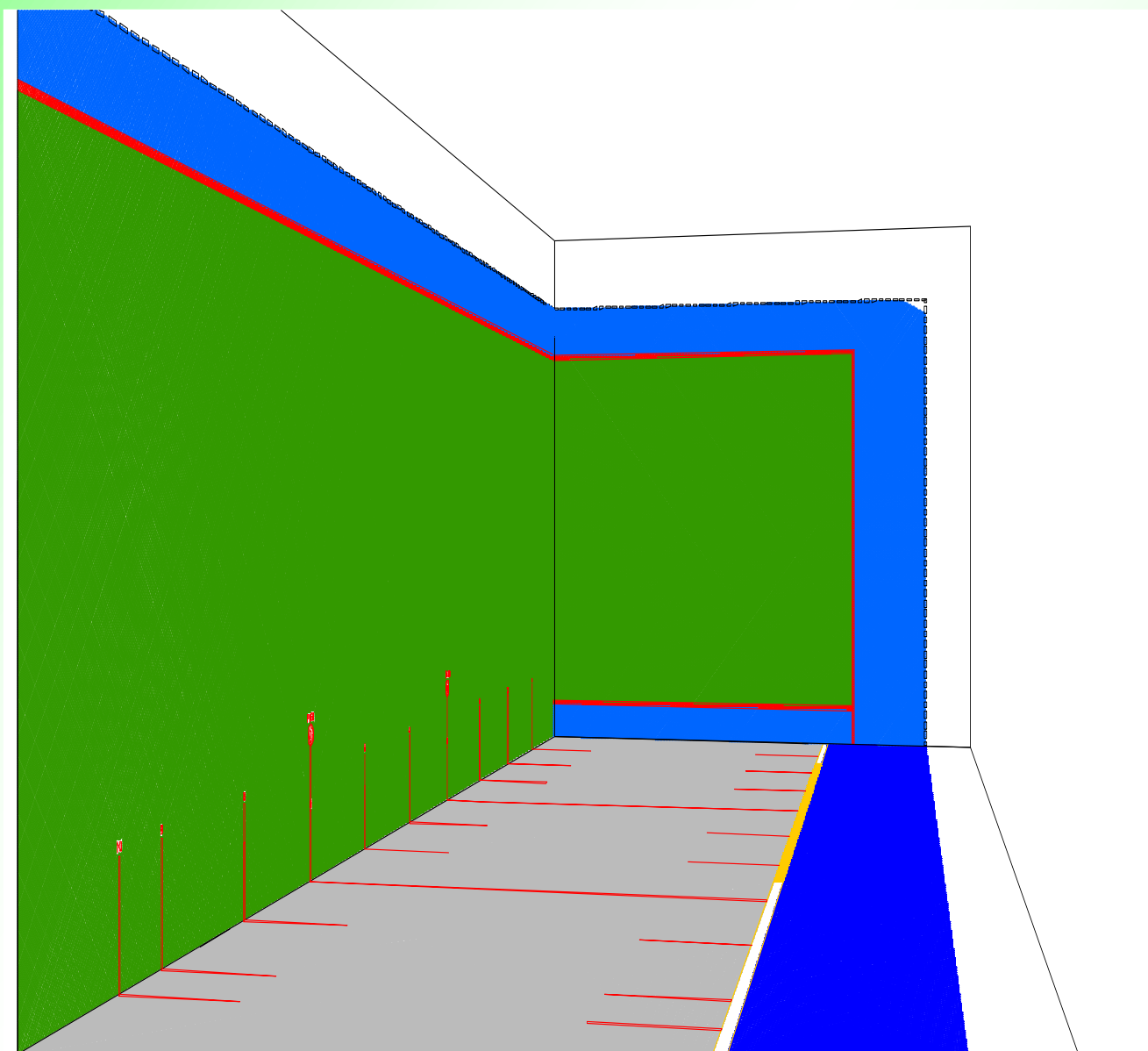


# FRONTON MUR à Gauche

**36 m. et 30 m.**








- *Elévation frontis et mur de rebot (Echelle : 1/200).*
- *Vue en plan / au sol (Echelle : 1/200).*
- *Elévation mur latéral de gauche (Echelle 1/200).*
- *Fiche technique*






### A - Le mur de jeu - Frontis.

Largeur	11,00 m
Hauteur du filet	12,00 m
Niveau de la raie haute	10,00 m (niveau inférieur)
Niveau de la raie basse	1,00 m et 0.60 m pour le 30 m. (niveau supérieur)
Couleur des raies métalliques	blanche ou jaune
Teinte pour la partie bonne	RAL 7016 -  gris anthracite. RAL 6005 -  vert mousse
Teinte pour la partie fausse	RAL 5015 -  bleu ciel Ou bien RAL 2008 -  Orangé rouge clair (ou apparenté).
En fonction des couleurs retenues.	
Aspect du parement du mur	Lisse (absent de tous grains en surface)
Enduit de ragréage	Au choix de l'architecte et de l'entreprise de peinture
Orientation	nord, nord est, est



### B - Le mur de fond

Largeur	10,00 m
Hauteur du filet	12,00 m
Niveau de la raie haute	10,00 m
Couleur de la raie métallique	blanche ou jaune
Teintes pour le mur de jeu	RAL 6005 - vert mousse  Ou bien RAL 9005 - noir foncé.  Ou bien RAL 5015 - bleu ciel 
Teinte pour la partie fausse	RAL 5015 - bleu ciel  Ou bien RAL 2008 - orangé rouge clair, ou couleur voisine 
Aspect du parement du mur	lisse (absent de tous grains en surface)
Enduit de ragréage	Au choix de l'architecte et de l'entreprise de peinture

### C - Le mur de gauche



Longueur	36 m
Hauteur du filet	12,00 m
Niveau de la raie haute	10,00 m (niveau inférieur)
Couleur de la raie métallique	Blanche ou jaune
Teinte pour le mur de jeu	RAL 6005 - vert mousse  Ou bien RAL 9005 - noir foncé.  Ou bien RAL 5015 - bleu ciel 
Teinte pour la partie fausse	RAL 5015 - bleu ciel  RAL 2008 - orangé rouge clair  ou couleur voisine.
Aspect du parement du mur	lisse (absent de tous grains en surface)
Enduit de ragréage	Au choix de l'architecte et de l'entreprise de peinture

## D - Le sol (aire de jeu)

Longueur	36 m			
Largeur	10.00 m			
Largeur des lignes	60 et 80 mm pour le « falta » et le « pasa » ainsi que pour la ligne du but pour la Paleta Pelote de cuir et la Pala Corta, située à 33 mètres du frontis.			
Couleur de la raie métallique	Blanche ou jaune			
Teinte pour le sol	RAL 7043		Gris signalisation B.	
	Ou	RAL 2008		Orangé rouge clair (ou apparenté).
Aspect du parement du sol	lisse (absent de tous grains en surface)			
Résine teintée dans la masse	Au choix de l'architecte et de l'entreprise de peinture			

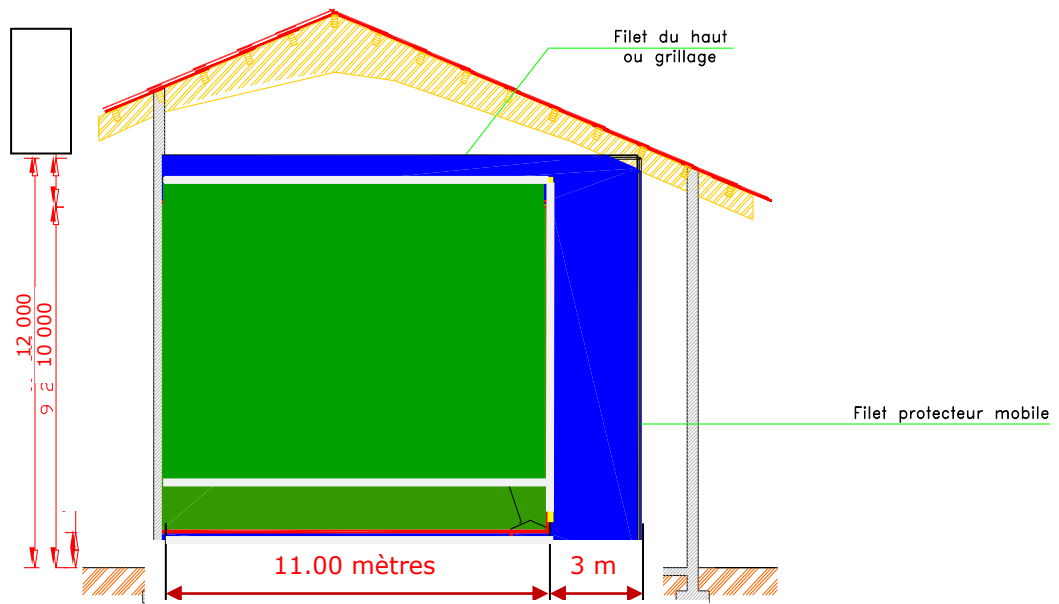
## E - Les équipements

Filet mobile de droite	L = 36 m et h = 12.00 m	(maille 35 x 35 mm)
Filet plafond (éviter un grillage métallique)	l = 14 m et L = 36 m	(maille 35 x 35 mm)
Distance de la limite extérieure de jeu au filet mobile	4.00 m(+ recul : 1,50 m)	

**Les lignes tracées au sol et les raies des murs seront de couleur blanche**  
**RAL 9010 blanc pur**   
**ou jaune RAL 1018 jaune zinc** 

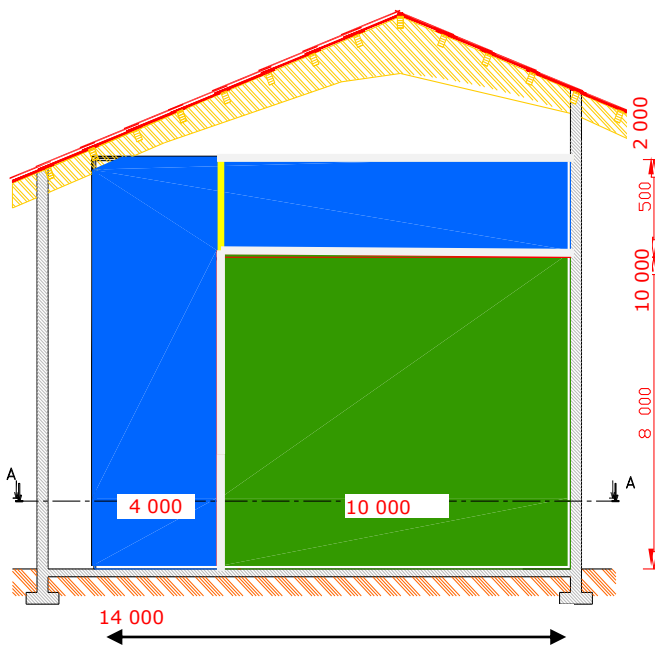
**Sur des installations plus anciennes, les dimensions et les couleurs d'origine pourront, bien sûr, être conservées.  
 L'installation ne perdra pas les critères d'homologation.**

**Mise à jour le 28 mai 2022**  
**Commission des équipements**  
**Fédération Française de Pelote Basque**



ELEVATION - FRONTIS

COUPE B-B



ELEVATION - MUR DE REBOT

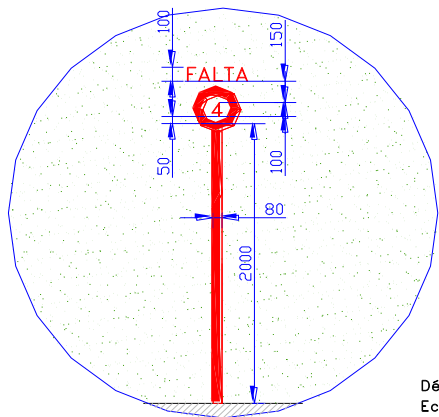
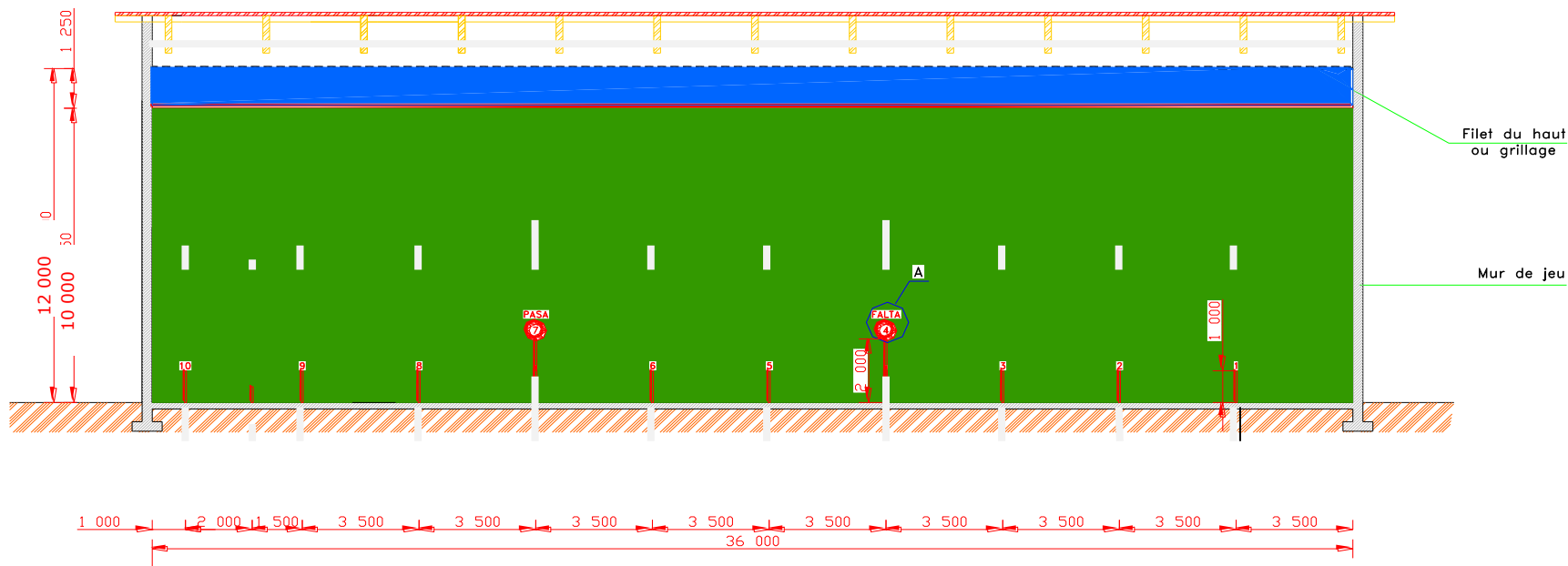
COUPE C-C

Détail A  
Echelle : 1/50

A noter que sur ces plans, seules les dimensions inférieures du mur à gauche sont précisées. Les dimensions extérieures à l'aire de jeu comme les épaisseurs des murs ne peuvent être précisées car elles dépendent de l'environnement et donc elles doivent être données par un bureau d'études.

De plus, il y a possibilité d'aménager des galeries ou gradins pour les spectateurs sur le côté droit par rapport au frontis (1,50 m derrière le filet).





Détail A  
Echelle 1/50

ELEVATION – mur de gauche

Elévation – mur de gauche		Unité : mm
MUR A GAUCHE COURT 36 m		Feuille 3/3
Echelle : 1/200 sauf détail (Ech : 1/50)		
FFPBO	Date : Août 2001	Version A