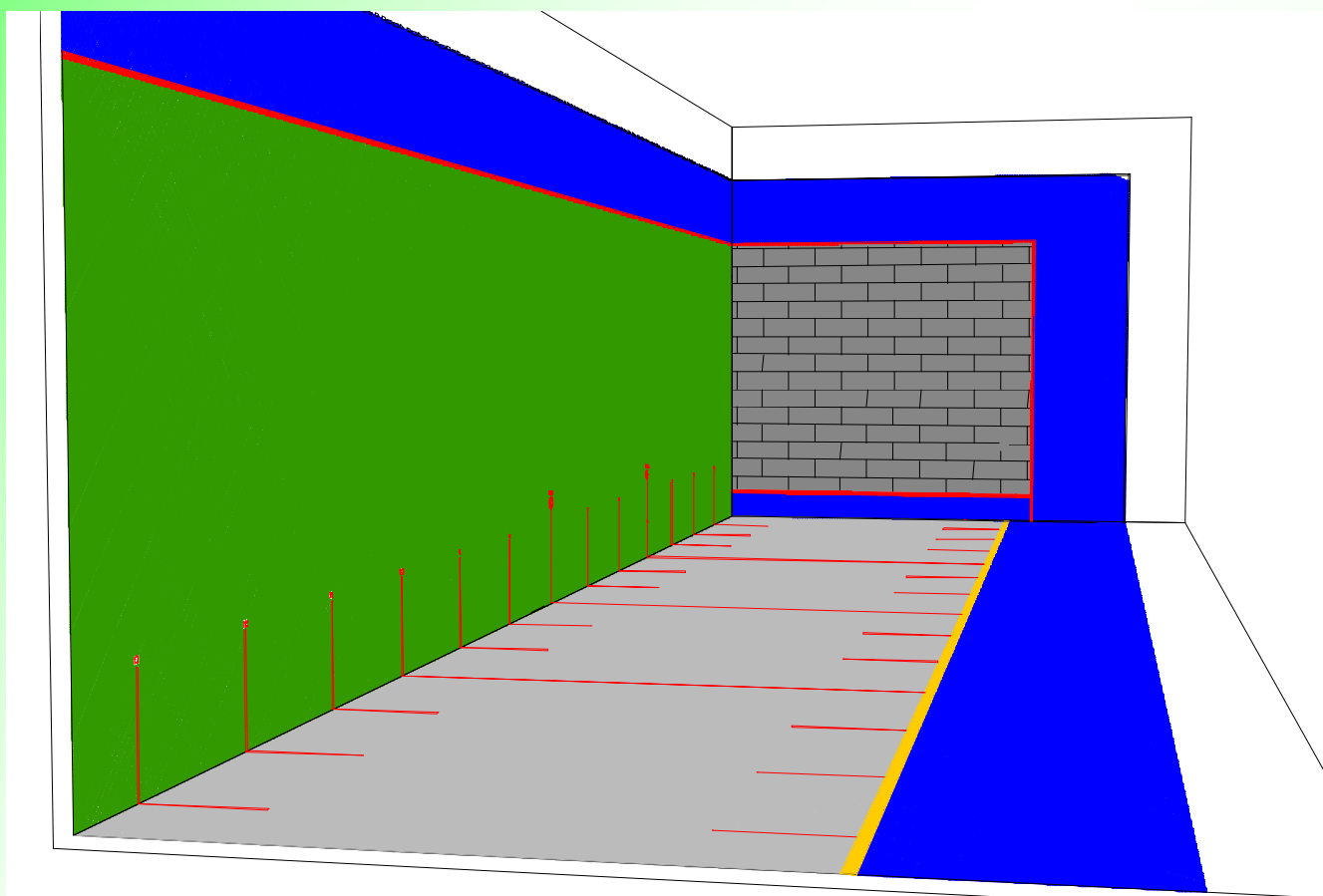


FRONTON MUR A GAUCHE JAI ALAI



FICHES TECHNIQUES PLANS

Plans pour la construction de fronton mur à gauche - JAI ALAI :




- *Elévation frontis et mur de rebot (Echelle : 1/200).*
- *Vue en plan / au sol (Echelle : 1/250).*
- *Elévation mur latéral de gauche (Echelle 1/250).*
- *Fiche technique*

FICHE TECHNIQUE




FRONTON MUR A GAUCHE

JAI ALAI




A - Le mur de jeu

Largeur	11,50 m
Hauteur du filet	13,50 m
Niveau de la raie haute	10,50 m (niveau inférieur)
Niveau de la raie basse	1 m (niveau supérieur)
Couleur de la raie métallique	jaune RAL 1018 
Teinte pour la partie bonne	RAL 6005  ou noir anthracite ou parement de pierre de couleur gris sombre
Teinte pour la partie fausse	RAL 5015 
Aspect du parement du mur	lisse (absent de tous grains en surface)
Enduit de ragréage	voir fiche technique fournisseur
Orientation	nord, nord est, est



B - Le mur de fond

Largeur	10,50 m
Hauteur du filet	13,50 m
Niveau de la raie haute	10,50 (niveau inférieur)
Couleur de la raie métallique	jaune RAL 1018 
Teinte pour la partie bonne	RAL 6005 
Teinte pour la partie fausse	RAL 5015 
Aspect du parement du mur	lisse (absent de tous grains en surface)
Enduit de ragréage	voir fiche technique fournisseur

C - Le mur de gauche

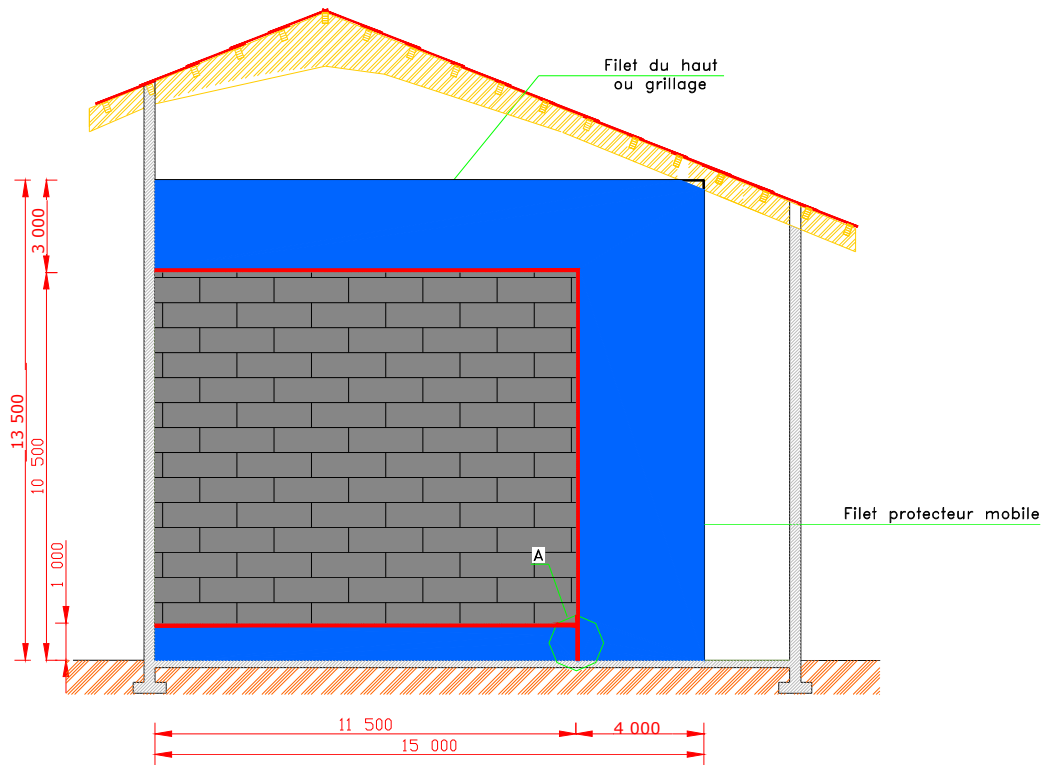
Longueur	54 m
Hauteur du filet	13,50 m
Niveau de la raie haute	10,50 m (niveau inférieur)
Couleur de la raie métallique	jaune RAL 1018 
Teinte pour la partie bonne	RAL 6005 
Teinte pour la partie fausse	RAL 5015 
Aspect du parement du mur	lisse (absent de tous grains en surface)
Enduit de ragréage	voir fiche technique fournisseur

D - Le sol (aire de jeu)

Longueur	54 m
Largeur	10,50 m
Épaisseur des lignes	60 et 80 mm jaune RAL 1018 
Teinte pour le sol	RAL 7043 
Aspect du parement du sol	lisse (absent de tous grains en surface)
Enduit de sol	voir fiche technique fournisseur

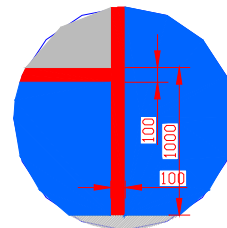
E - Les équipements

Filet mobile de droite	L = 54 m et h = 13,50 m	(maille 40 x 40 mm)
Filet plafond	l = 15,50 m et L = 54 m	(maille 40 x 40 mm)
Distance de la limite extérieure de jeu au filet mobile	5 m (+ recul : 1,50 m)	
Eclairage minimum	800 lux	

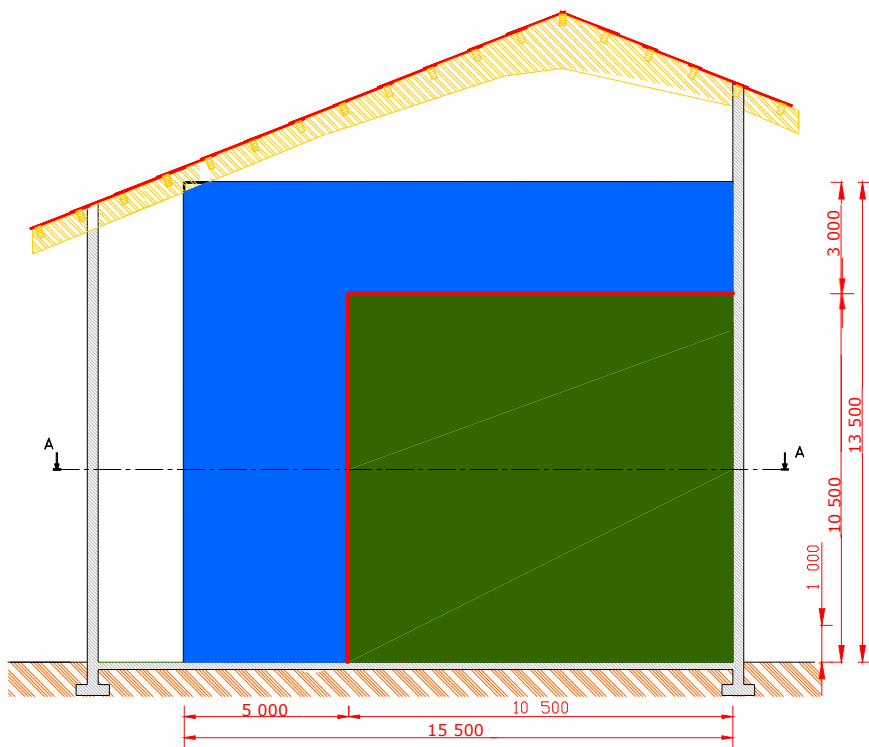


ELEVATION – FRONTIS

COUPE B-B



Détail A
Echelle : 1/50



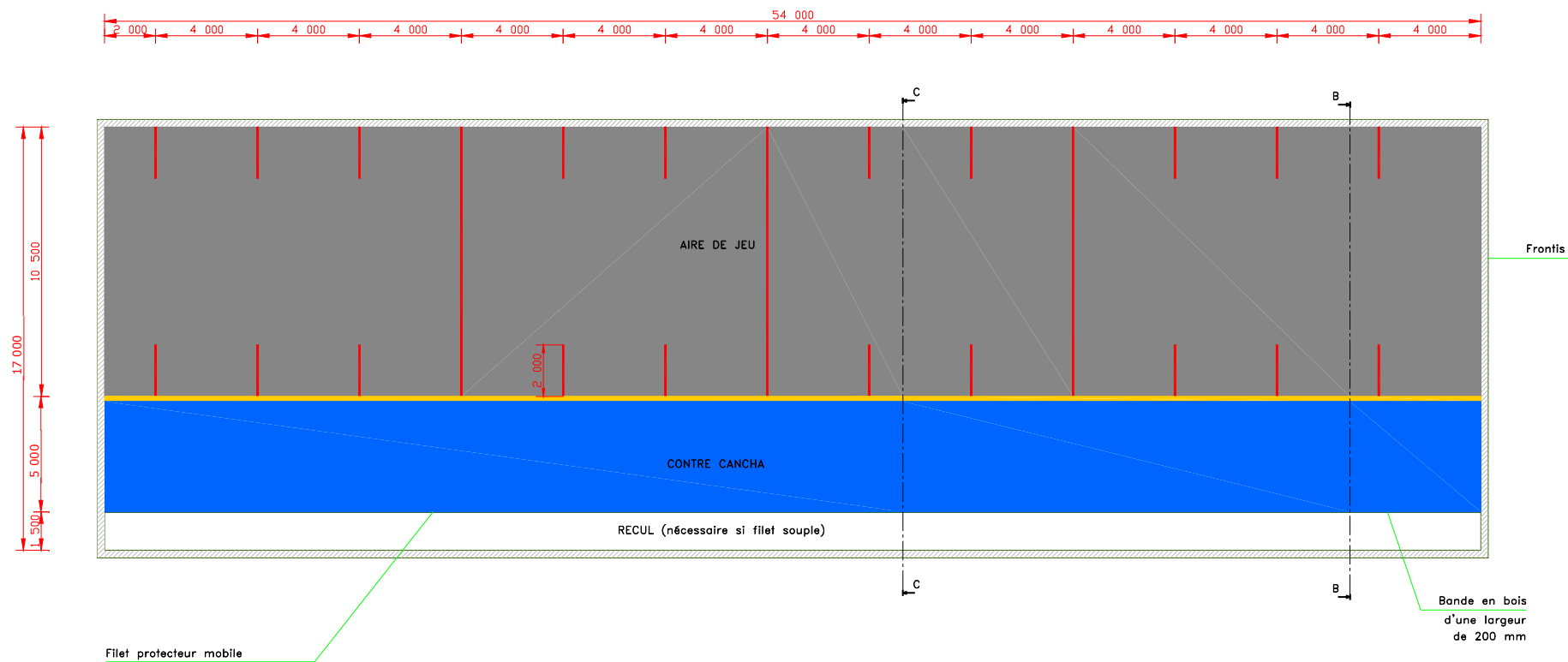
ELEVATION – MUR DE REBOT

COUPE C-C

A noter que sur ces plans, seules les dimensions intérieures du jai-alai sont précisées. Les dimensions extérieures à l'aire de jeu comme les épaisseurs des murs ne peuvent être précisées car elles dépendent de l'environnement et donc elles doivent être données par un bureau d'études.

De plus, il y a possibilité d'aménager des galeries ou gradins pour les spectateurs sur le côté droit par rapport au frontis (1,50 m derrière le filet).

Vue en élévation – frontis et mur de fond		Unité : mm	
MUR A GAUCHE / JAI-ALAI			
Feuille 1/3			
FFPB 	Echelle : 1/200	Date : Août 2001	Version : A



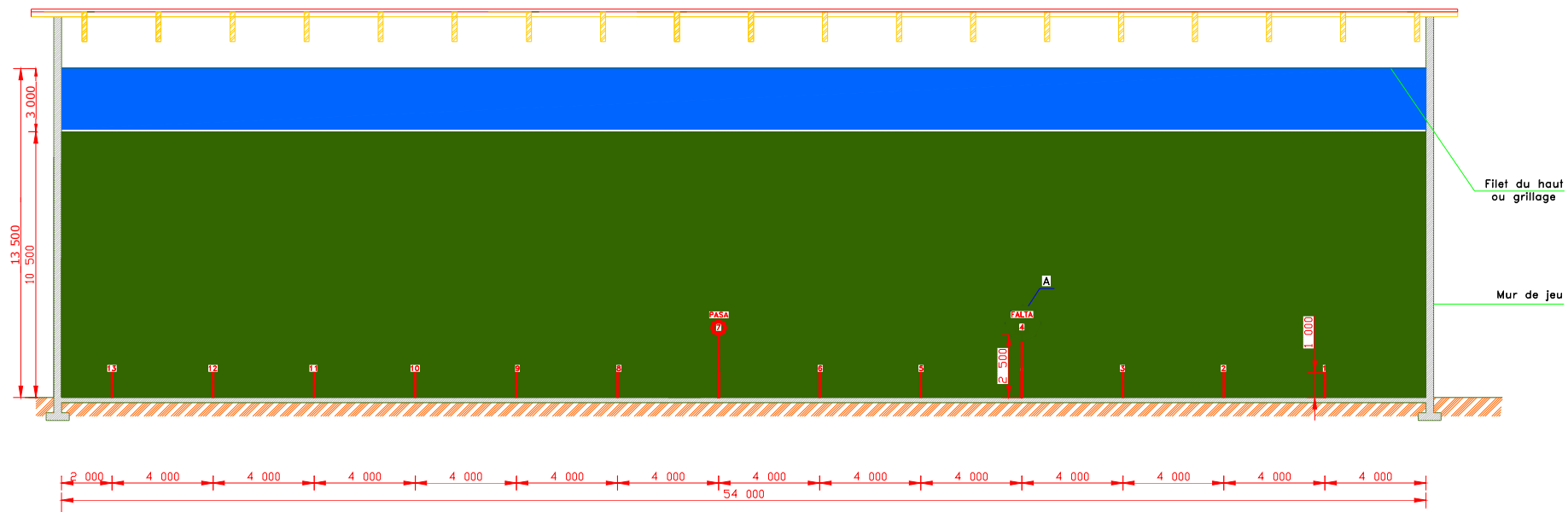
VUE EN PLAN / AU SOL

COUPE A-A

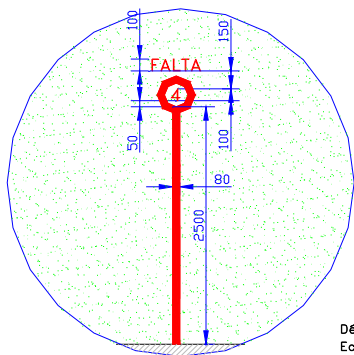
© Reproduction interdite.
Document propriété de la F.F.P.B.

En ce qui concerne l'implantation des lignes au sol, les cotes indiquées désignent l'axe des lignes. Il faut savoir que toutes les lignes ont une épaisseur de 6 cm sauf les 3 lignes continues de 10,50 m de longueur qui ont quant à elles une épaisseur de 8 cm.

Vue en plan de l'aire de jeu		Unité : mm	
MUR A GAUCHE / JAI-ALAI		Feuille 2/3	
Echelle : 1/250		Date : Août 2001	
FFPBC		Version A	



ELEVATION – mur de gauche



Détail A
Echelle 1/50

© Reproduction interdite.
Document propriété de la F.F.P.B.

Elévation – mur de gauche		Unité : mm	
MUR A GAUCHE / JAI-ALAI			
Feuille 3/3			
FFPBO		Echelle : 1/250 sauf détail (Ech : 1/50)	
Date : Aoûl 2001	Version : A		